



**Bruksanvisning  
Medisinsk utstyr**

**ISLAND  
Sammenleggbar  
Toalettstol**

**REF. 811006**



**SYMBOL SOM VISES PÅ ETIKETTEN ELLER I BRUKSINSTRUKSJONENE**

	Produsentens adresse		Invitasjon til å konsultere brukermanualen
	Produksjonsdato		Følg sikkerhetsinstruksene
	Produksjonsnummer		CE samsvar
	Produkt referanse		Tåler ikke fuktighet
	Maksimal brukervekt		Medisinsk utstyr
	Distributøren sin adresse		

## BRUKSAVISNING NORSK

### VIKTIG

Les instruksjonene nøye før du bruker dette produktet og oppbevar dem om nødvendig.

Bruker: Hvis du ikke er i stand til å lese eller forstå noen advarsler, forholdsregler eller instruksjoner, vennligst kontakt helsepersonell eller distributør før du bruker dette produktet, ellers kan det oppstå risiko og skade.

Rådfør deg med lege eller helsepersonell før du bruker hjelpemidler. Han/hun vil gi råd og informere deg om den mest hensiktsmessige bruken i ditt tilfelle.

Distributør: denne bruksanvisningen må gis til brukerne av dette produktet.

### PRODUKTDESTINASJON

Den mobile samleggbare toalettstolen ISLAND er et medisinsk utstyr. Det er et teknisk toalettthjelpemiddel for eldre, bevegelsehemmede, funksjonshemmede, skadde eller som lett mister balansen

### PRODUKTBESKRIVELSE



#### Innhold i esken:

- Ramme
- Ryggpute
- Setepute
- Mykt setetrekk
- Bøtte+lokk
- Føtter+gummitupper (x4)

### SIKKERHETSTILTAK



Unnlatelse av å følge sikkerhetsreglene kan føre til risiko for alvorlig skade.

- Ikke overskrid den maksimale bruker vekten på 150 kg.
- Kontroller at alle komponenter er sikret før bruk.
- Kontroller at produktet er i god stand.
- Kontroller produktet visuelt.
- Kontroller stabiliteten til stolen før bruk.
- Bruk kun på jevnt underlag.
- Ikke len deg ut av enheten.
- Ved skadete, ødelagte, slitte eller manglede deler, kontakt forhandleren.

### MONTERING OG BRUK

- Pakk forsiktig ut og undersøk produktet for å sikre at det er komplett.
- Før bruk, sjekk for tegn på skade, slik som sprukket sveising, avskallet maling, sprukket eller skadet sete eller skadd bøtte. Hvis du oppdager noen av disse problemene, vennligst kontakt oss og avstå fra å bruke produktet.

## **INSTALLASJON :**



**1. Åpne toalettstolen og sørg for at stolen åpnes helt i balansetilstand.**



**2. Sett på de myke setetrekket på seteputen**



**3. Slå sammen stolen.**  
Hold toalettstolen og skyv den opp for å slå sammen stolen



**4. Stolen er slått sammen.**

### **Reguler høyden på stolen**

Høyden på stolen reguleres ved å dra ut bena. Det er 4 trinn som kan velges alt etter ønsket høyde på toalettstolen. Velg samme trinn for alle fire bena for at den skal bli stabil.

**Merknad:** Det myke seteputen anbefales ikke til bading.

## **STELL OG VEDLIKEHOLD**



Unnlatelse av å ta vare på og vedlikeholde produktet kan føre til risiko for alvorlig skade.

- Rengjør produktet for hånd med en fuktig klut og et mildt rengjørings- og desinfeksjonsmiddel. Ikke bruk slipemidler, vaskemidler eller løsemiddelbaserte produkter.
- Tørk med en ren, tørr myk klut.
- Stolen skal gjennomgås fullstendig hvert år, med obligatorisk smøring.
- Det anbefales at stolen får service årlig.
- I tilfelle feil, ikke reparer produktet selv. Rådfør deg med en autorisert forhandler.

## **EIERSKIFTE**

Produktet kan gjenbrukes. Det må først rengjøres og desinfiseres i henhold til hygieneanvisninger. Når du overfører produktet ditt, husk å overlevere alle nødvendige tekniske dokumenter til den nye brukeren. På forhånd må produktet inspiseres av en autorisert spesialist.

## RESIRKULERING

Når produktet er blitt ubrukelig og du må kaste det: kontakt din fagforhandler. Hvis du ønsker å utføre resirkulering for deg selv, spør ditt lokale avfallshåndteringselskap om retningslinjer for avhending.

## OPPBEVARING



Manglende overholdelse av lagringsvilkårene kan føre til forringelse av produktet og dermed risiko for alvorlig skade

- Ikke oppbevar produktet i en lengre periode i nærheten av en varmekilde eller i solen (f.eks. bak et vindu eller i nærheten av en radiator) eller i nærheten av en kald kilde.
- Hold deg unna alle flammer og gnistkilder.
- Respekter betingelsene for oppbevaring av produktet:
- På et tørt og temperert sted.
- Beskytt produktet mot støv, korrosjon (f.eks. slipende elementer, sand sjøvann, salt luft).
- Oppbevar alle fjernede deler sammen på samme sted (eller finn dem om nødvendig) for å unngå å blande dem med andre produkter når de monteres igjen.
- Alle komponenter må lagres uten belastning (ikke plasser gjenstander som er for tunge på produktelementene, ikke sett fast noe...).

## BRUKSTID

Forventet levetid for dette produktet er 3 år under normal bruk, sikkerhet og vedlike forhold for en bruker. Utover denne perioden kan produktet brukes så lenge det fortsatt er i god stand.

Hvis enheten brukes i et flerbrukermiljø (som et sykehjem eller sykehus), kan levetiden reduseres.





## FUNKSJONER TEKNISK

Totalmål	Dybde 60,5 cm x Bredde 61,5 cm x Høyder 90,5 – 97,5 cm
Setemål	Bredde 43 cm x Dybde 43 cm
Setehøyde	45 – 53 cm
Mål på seteåpningen	Bredde 22 cm x Dybde 30 cm
Vekt	6,3 kg
Maksimal bruker vekt	150 kg



## GARANTI

Dette produktet er garantert i to år fra kjøpsdatoen av brukeren. IDENTITIES vil gi reservedel for alle deler som har gått i stykker på grunn av produksjons-, design- eller produksjonsmangler. Ta kontakt med distributøren du kjøpte fra i tilfelle du trenger å fremstille et krav. Feil som følge av utilsiktet skade, feilbruk, endring eller slitasje dekkes ikke av denne garantien. Kontakt forhandleren du kjøpte produktet fra for å bruke garantien.

	Identités – ZA Pole 49 Bd de la Chanterie 49124 Saint Barthélemy d'Anjou		Flavin.no AS Frysjaveien 35 0884 Oslo Tlf. +47 96699800
	150 kg.		Medisinsk utstyr