

PRIMO komfortabel løftestol

Art. 821012



Bruker veiledning

INTRODUKSJON:

Denne elektriske løftestolen er designet for å hjelpe folk med å reise seg lett. Helningen på ryggstøtten og benstøtten gir god komfort i alle stillinger. Les bruksanvisningen riktig for optimal bruk, spesielt sikkerhetsinstruksjonene. Håndboken skal holdes tilgjengelig for videre bruk etter første lesing.



1. Sikkerhet:

Viktig

- Stolen må monteres riktig i henhold til instruksjonene beskrevet her. Produsenten, dens agenter og distributører er ikke ansvarlige for skader forårsaket av feil montering av stolen.
- Stolen må plasseres på et flatt gulv.
- Ikke bruk stolen i fuktige eller støvete omgivelser. Den skal brukes i et tørt rom.
- Må ikke brukes ved temperaturer over 40C
- Ikke plasser stolen i nærheten av radiatorer, komfyrer eller andre varmekilder. Unngå kontinuerlig eksponering for sollys.
- Ikke bruk stolen utendørs.
- Når stolen ikke er i bruk, trekk ut pluggen fra stikkkontakten i veggen.
- Ikke hvil eller plasser en tung gjenstand på armlenet, fotstøtten eller stolryggen.
- Ikke hopp eller lek på stolen.
- Ikke sov på stolen under drift.
- Barn må være under oppsyn av en voksen når de bruker stolen, den er ikke beregnet på barn.
- Kontroller at spenningen samsvarer med spesifikasjonene som er angitt for stolen.
- Ikke koble til eller fra stikkkontakten med våte hender.
- For å koble fra stikkkontakten, dra i pluggen, ikke i ledningen.
- Ikke plasser ledningen under stolen for å unngå å skade den og forårsake kortslutning.
- Ikke la stolens strømlledning og fjernkontroll dingle. Ikke bruk stolen hvis strømlledningen eller støpselet er skadet, eller hvis pluggen er for løs. Kontakt en spesialist.
- Om nødvendig kan strømkabelen byttes ut med en annen identisk kabel. Arbeidet skal utføres av en kvalifisert tekniker.
- Ikke bruk fjernkontrollen med våte hender.
- Ikke slipp fjernkontrollen.
- Ikke plasser tunge gjenstander på fjernkontrollkabelen.
- Ikke plasser fingre eller hender mellom setet og benstøtten, når stolen er vippet eller når den manøvreres.
- Denne stolen skal brukes i samsvar med instruksjonene som følger med.
- Denne stolen er ikke for profesjonell bruk.
- Produsenten, dens agenter og distributører er ikke ansvarlige for personskade eller skade på eiendom som følge av misbruk og misbruk av denne stolen.

Merk.

- Reparasjoner må utføres av kvalifisert personell eller av ettersalg service.

Merk:

Bruk stolen i et rom med moderat temperatur, ikke øk temperaturen plutselig. Det anbefales å øke temperaturen gradvis til et normalt nivå. Hvis stolen oppbevares i et kaldt rom og bringes til et varmt sted, anbefales det å bruke den en time senere for å optimere ytelsen.

Stolen skal ikke brukes:

Under følgende forhold, slå av strømmen umiddelbart og trekk ut pluggen fra stikkontakten. Kontakt eventuelt en fagperson for vedlikehold.

- Hvis det ved et uhell søles vann på stolen. Dette kan føre til elektrisk støt.
- Hvis polstringen er revet og den indre mekanismen er synlig.
- Hvis en unormal situasjon eller funksjonsfeil oppdages.
- Hvis det er strømbrydd, kan det oppstå en risiko når strømmen gjenopprettes uventet.
- Hvis det er storm med lyn.

Merk: Sjekk tilstanden til stoffet regelmessig.

2. TEKNISKE DATA:

Vekt:

- Vekten på stolen er 43 kg
- Maksimal belastning er 120 kg

Strømforsyning: 100-240 V AC 50 Hz

Dekkmateriale: PU — PVC - Polyester avhengig av versjon.

Fyllsammensetning: PU-skum og polyesterfiber

Chassis: Tre og stål.

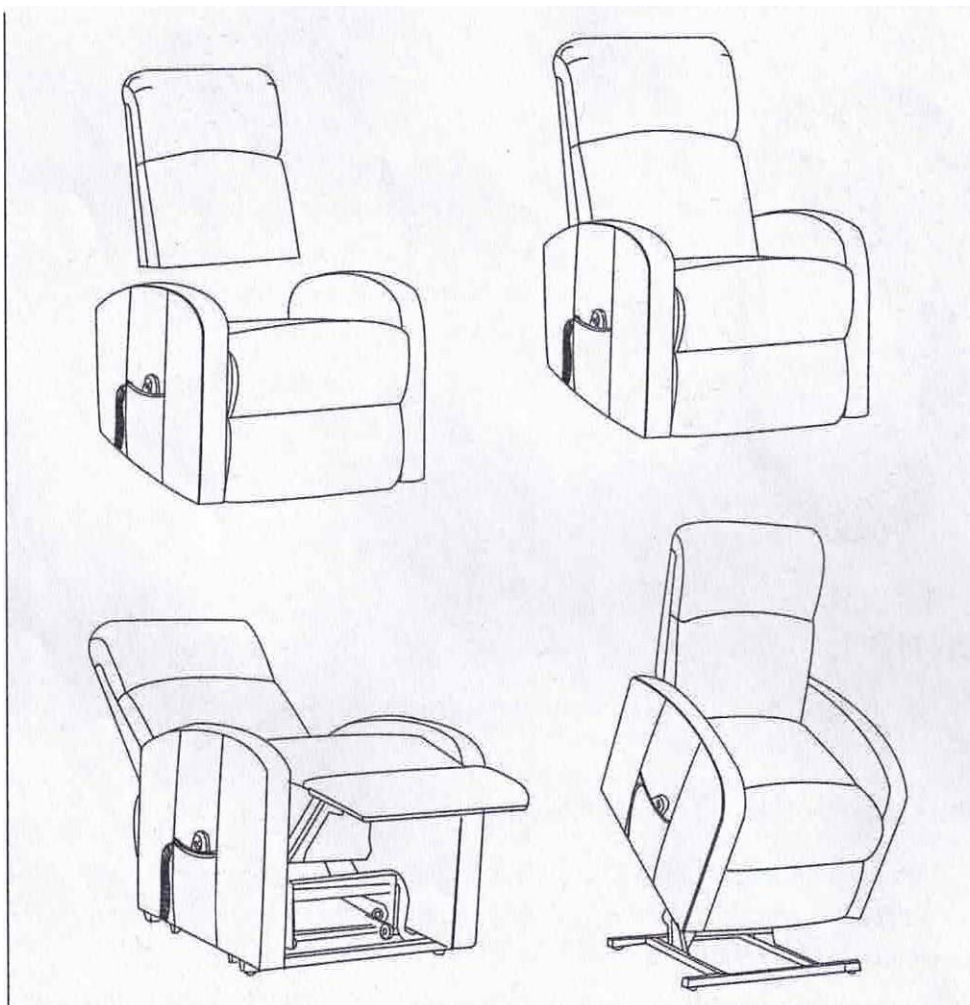
Motorstruktur: Stål.



3. SAMMENSTILLING:

Lenestolen er pakket i 1 boks. Rygg og sete skal monteres i henhold til anvisningene gitt i monteringsanvisningen.


Merk: Ikke sett sammen stolen hvis polstringen eller deler av stolen er skadet. Sjekk alle deler nøye før du monterer stolen. Hvis det er et problem, ta kontakt med selgeren.



Merk: Sørg for at ledningene er riktig tilkoblet.

4. BRUK:

Sørg for tilstrekkelig plass foran og bak stolen for å tillate riktig vipping. Plasser stolen på en flat, tørt gulv.



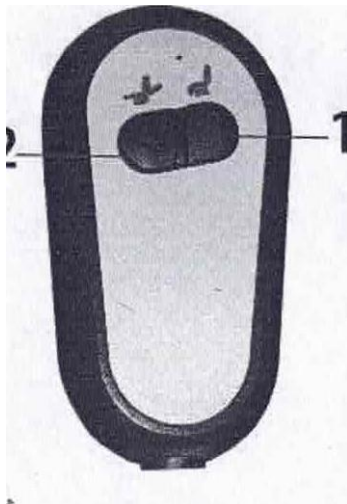
Merk følgende:

- Sørg for at det ikke er noen hindringer foran og bak stolen før bruk.
- Ikke før inn fingre eller gjenstander mellom stolen og fotstøtten.

5. FJERNKONTROLL

Bruk kun en tørr klut til rengjøring.

Fjernkontroll for å løfte og vippe stolen



- 1 Rett stolen fra liggende stilling til normal stilling og deretter hevet stilling.
- 2 Senk stolen fra hevet posisjon til normal posisjon og deretter til liggende posisjon

VIKTIG:

- Ikke reparer den selv. Kontakt en spesialist.



Tips til stell og oppbevaring:

Hold stolen ren og støvet vekk fra fuktighet

Hvis stolen ikke skal brukes over lengre tid, dekk den til med en ren klut for å beskytte den mot støv. Oppbevar den på et tørt sted.

Ikke oppbevar stolen i direkte sollys eller på steder med høye temperaturer. Dette kan føre til at stoffet falmer.

Før rengjøring, sørg for at pluggen er dratt ut av stikkontakten på veggen.

IDENTITES

Boulevard de la Chanterie - ZA Pôle 49 - 49124 SAINT BARTHÉLEMY D'ANJOU - Tel 02 41 9618 48 -
www.identites.eu